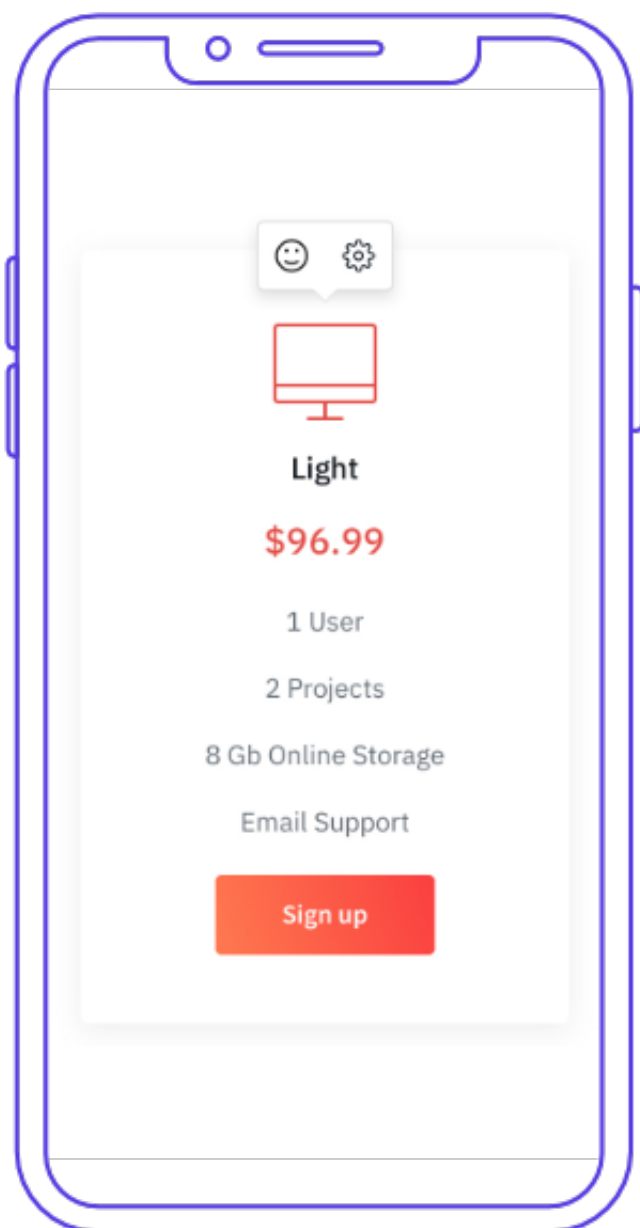


# Úpravy ikon v mobilu

Poslední aktualizace 3 února, 2025

Ikony umožňují zlepšit vizuální zájem a upoutat pozornost návštěvníků. Umožňují také navigovat uživatele pro lepší orientaci na vaší stránce. Ikony můžete v blocích lehce vyměnit pomocí smartphonu nebo tabletu odkudkoliv. Postupujte následovně:


1. najděte ikonu, kterou chcete nahradit, jinou, která se více shoduje s obsahem bloku.



2. Kliknutím na ikonu zobrazíte nabídku úprav ikon. Klikněte na ikonu Změnit ikonu

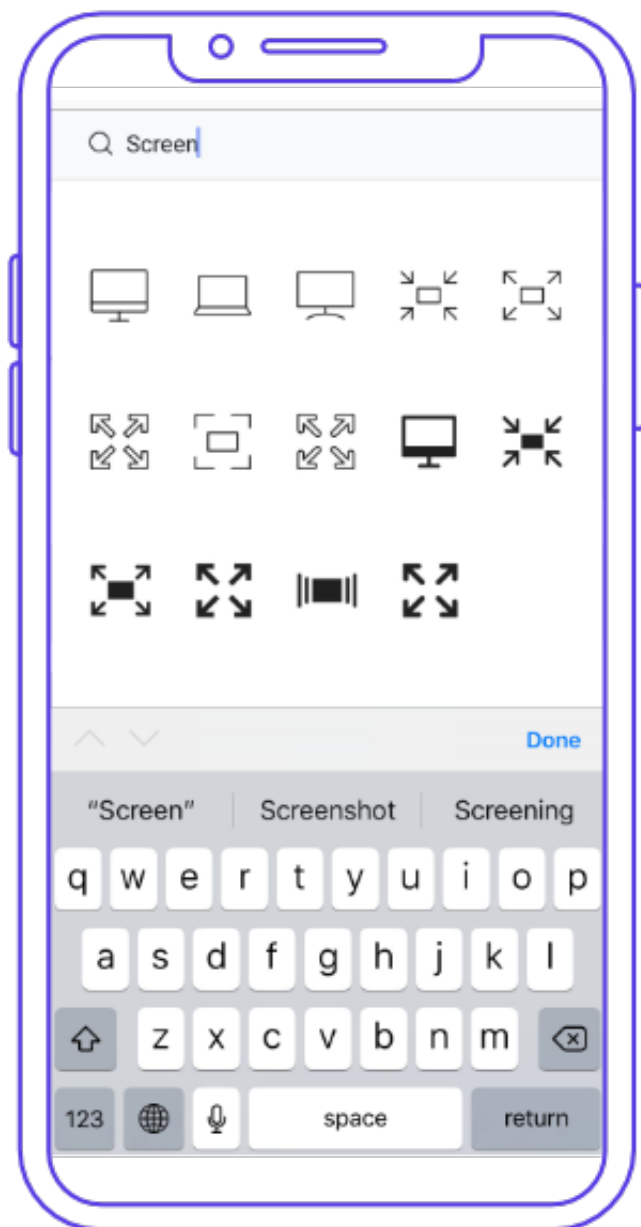
„smajlík“.

### 3. Vstup do knihovny ikon.



**Poznámka:** Všechny ikony jsou černobílé, ale barvy se upraví automaticky na základě barevné palety šablon.

4. Shrňte do jednoho slovo to, o čem je váš text vedle ikony. V tomto příkladu hledáme ikonu „obrazovka“:



**5.** Klepněte na ikonu, která popisuje váš produkt Nebo službu. Změnu potvrďte kliknutím na tlačítko Uložit.

Obrázek má hodnotu tisíc slov. Nyní můžete lehce přidávat různé ikony.