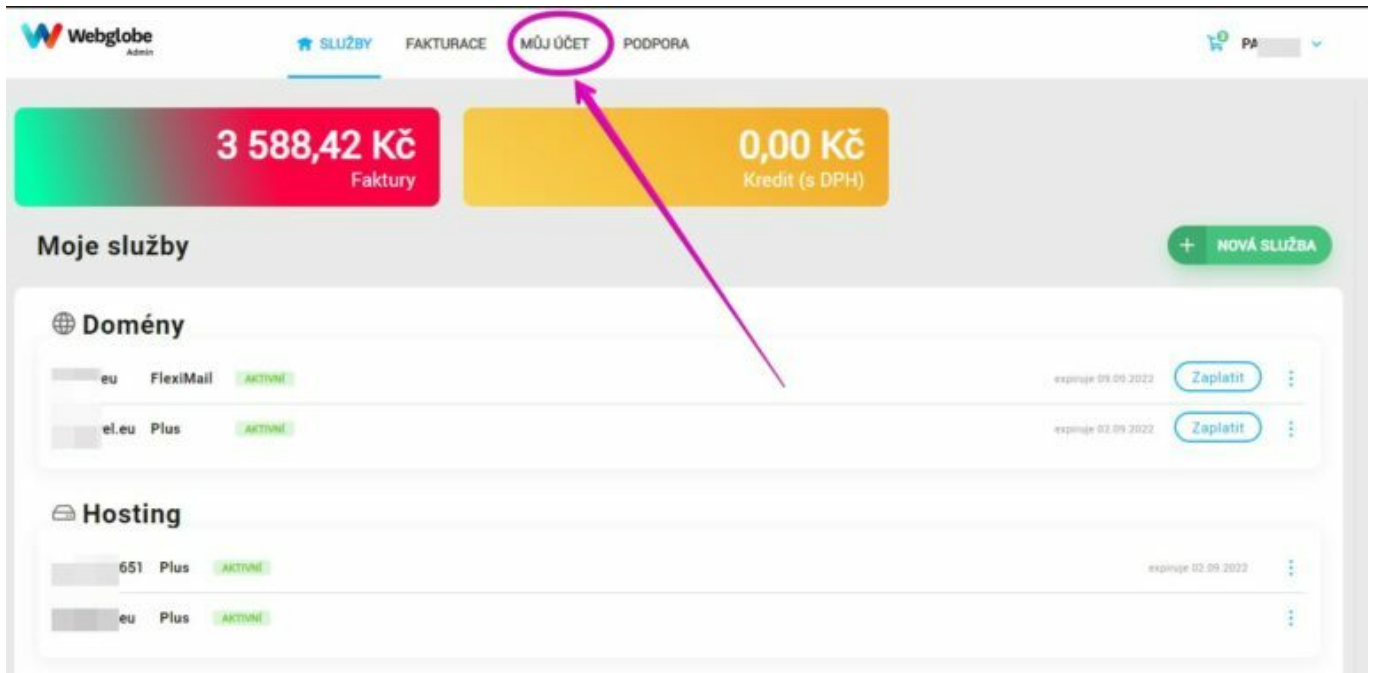


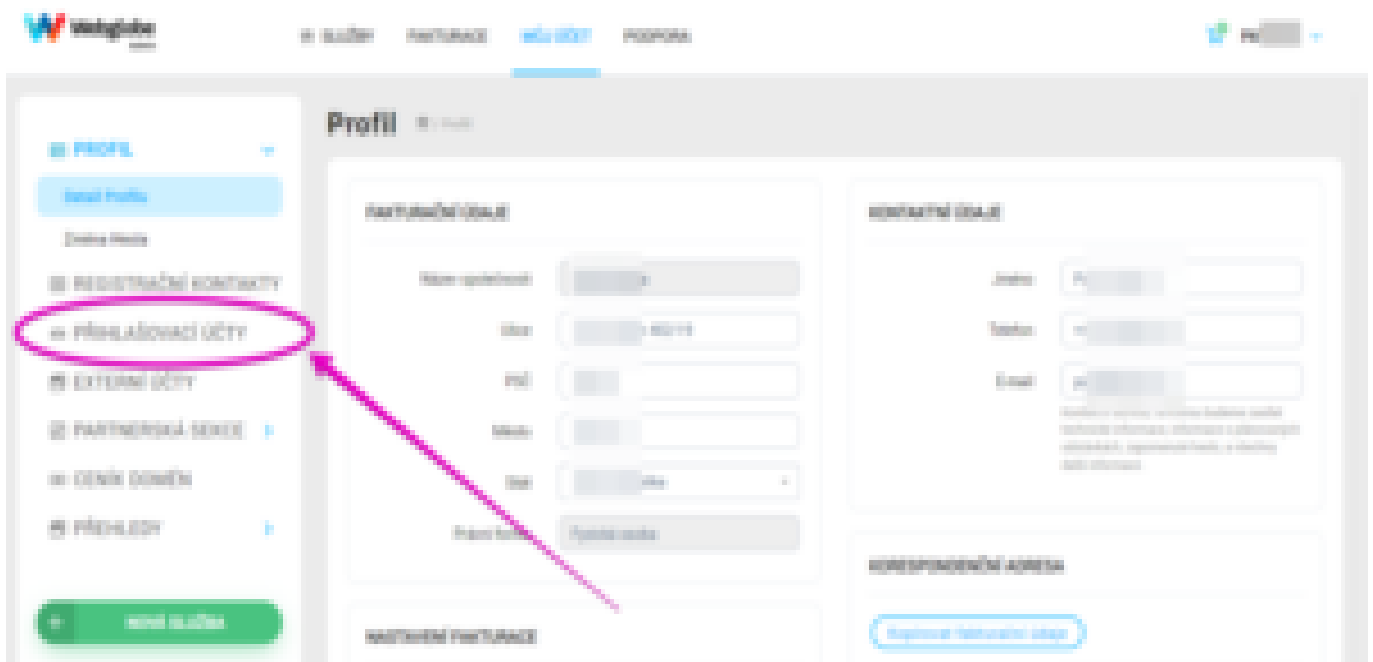
# Jak vytvořím přístupový účet k doméně?

Poslední aktualizace 4 září, 2024

Po přihlášení do Webglobe Adminu klikněte v horním menu na „Můj účet“.



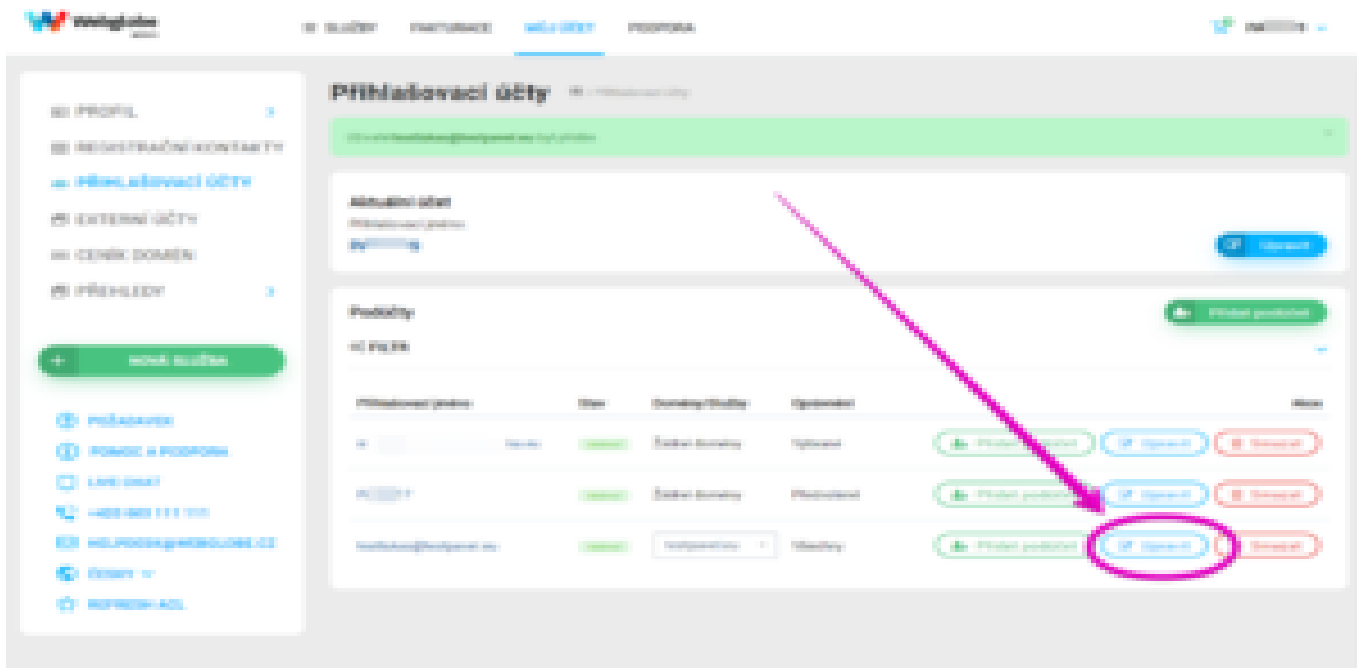
Pak přejděte v levém menu na „Přihlašovací účty“.



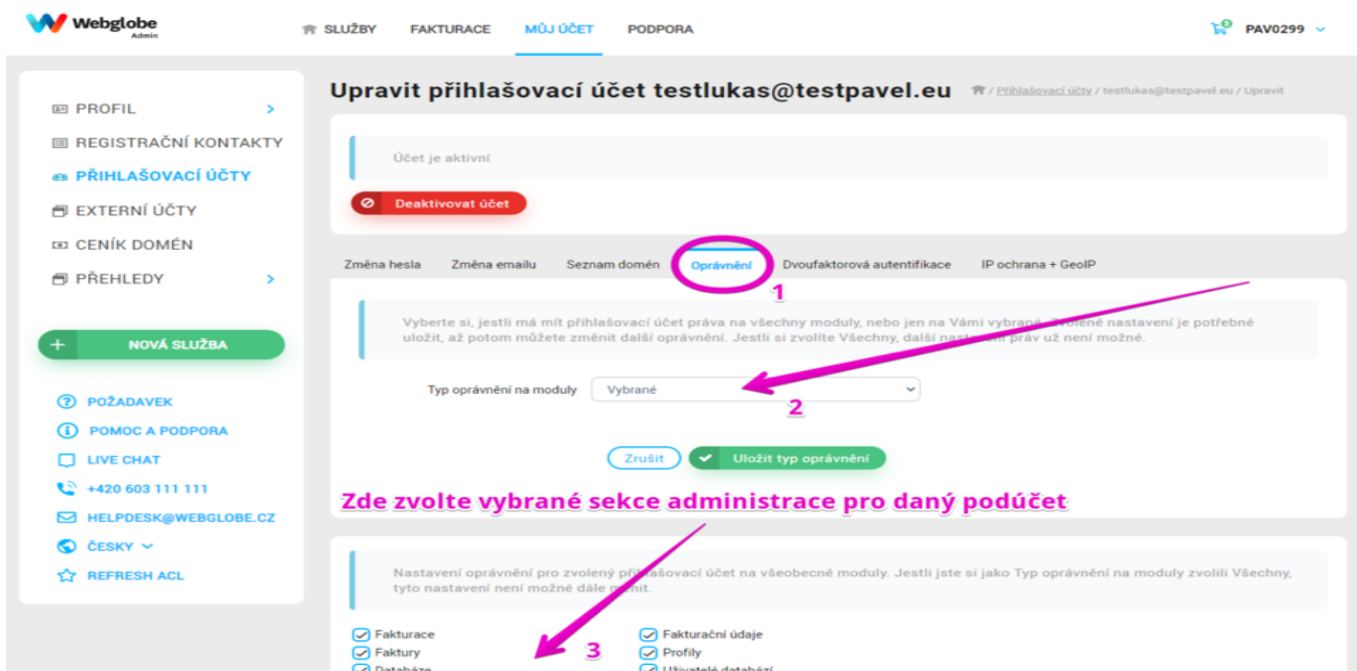
Přidejte podúčet.

Zvolte přihlašovací jméno (ve tvaru [něco@jednazvasichdomen.cz](mailto:něco@jednazvasichdomen.cz)), e-mail pro obnovení heslo a zvolte domény, které chcete v daném účtu zpřístupnit.

V seznamu zřízených podúčtů klikněte na „Upravit“.



V detailu podúčtu klikněte na záložku „Oprávnění“. Zde můžete ponechat podúčtu plný přístup k doméně (Typ oprávnění na moduly: Všechny) nebo jej omezit na určité moduly administrace (Typ oprávnění na moduly: Vybrané). Po změně oprávnění klikněte na „Uložit typ oprávnění“.



Nyní můžete vybrat všeobecné moduly pro daný účet nebo moduly specifické pro konkrétní doménu.

The screenshot displays the 'MŮJ ÚČET' (My Account) section of the Webglobe Admin interface. It is divided into two main panels for setting permissions.

**Top Panel: Nastavení oprávnění pro zvolený přihlašovací účet na všeobecné moduly.**  
This panel allows setting permissions for general modules. A note states: 'Nastavení oprávnění pro zvolený přihlašovací účet na všeobecné moduly. Jestli jste si jako Typ oprávnění na moduly zvolili Všechny, tyto nastavení není možné dále měnit.' (Permission settings for the selected login account on general modules. If you chose 'All' as the permission type for the modules, these settings cannot be changed further.)

**Oprávnění všeobecných modulů:**

<input type="checkbox"/> Fakturace	<input type="checkbox"/> Fakturační údaje
<input type="checkbox"/> Faktury	<input type="checkbox"/> Profily
<input type="checkbox"/> Databáze	<input type="checkbox"/> Uživatelé databází
<input type="checkbox"/> DNS	<input type="checkbox"/> Doménový admin
<input type="checkbox"/> Prostor pro doménu	<input type="checkbox"/> Nová objednávka
<input type="checkbox"/> Poznámky	<input type="checkbox"/> Registrační kontakty
<input type="checkbox"/> Služby	<input type="checkbox"/> Košík
<input checked="" type="checkbox"/> Uživatelé	<input type="checkbox"/> Přihlašovací účty
<input checked="" type="checkbox"/> Externí účty	<input type="checkbox"/> Dashboard
<input checked="" type="checkbox"/> Změna hesla	<input type="checkbox"/> Ceník
<input type="checkbox"/> Požadavek	

Buttons:  Všechny,  Žádné

Buttons:

**Bottom Panel: Nastavení oprávnění pro zvolený přihlašovací účet pro konkrétní doménu/službu.**  
This panel allows setting permissions for a specific domain/service. A note states: 'Nastavení oprávnění pro zvolený přihlašovací účet pro konkrétní doménu/službu. Jestli jste si jako Typ oprávnění na moduly zvolili Všechny, tyto nastavení není možné dále měnit.' (Permission settings for the selected login account for a specific domain/service. If you chose 'All' as the permission type for the modules, these settings cannot be changed further.)

Prosím vyberte doménu/službu:

**Oprávnění pro doménu/službu**

<input type="checkbox"/> Cron
<input type="checkbox"/> Heslování adresářů
<input type="checkbox"/> Chybová hlášení
<input type="checkbox"/> Apache Malware
<input type="checkbox"/> Multihosting

Buttons:  Všechny,  Žádné